


# Amplíe el gamut con un quinto color opcional.

Prensa Xerox® iGen® 5



“Hubo un tiempo en el que necesitábamos ejecutar nuestras tiradas cortas digitales en offset para igualar de forma uniforme los colores de la marca de nuestros clientes. Gracias a la Xerox® iGen® 5 y a la 5ª estación de impresión, ya no necesitamos dar ese paso extra para ahorrarnos tiempo y dinero.”

— TERRY SMITH, FUNDADOR DE  
PRINTEDGE KNOXVILLE,  
TENNESSEE



## UNA OPORTUNIDAD PARA REPRODUCIR MÁS COLORES Y LLEGAR A MÁS CLIENTES.

La capacidad de configuración sin precedentes de la iGen® puede ampliarse con la opción de un 5º color. Gracias a la 5ª estación de impresión, la iGen® 5 le permite añadir tóner naranja, verde o azul como una mejora para CMYK y extender la gama de colores del equipo. Esto aumenta drásticamente su capacidad de reproducir una variedad más amplia de colores PANTONE®: más del 90% del libro de muestras PANTONE® PLUS sin mermar la excelente productividad de la prensa iGen® 5.

# Xerox® iGen® 5 mejora la precisión del color.

La iGen® 5 ofrece nuevos niveles de precisión y consistencia de los colores corporativos en trabajos de impresión digitales, ya se trate de un PANTONE® conocido o de un color directo desconocido.

## LAS POSIBILIDADES, BAJO LA LUPA.


Añadiendo naranja, verde o azul a la 5ª estación de impresión de la prensa iGen® 5, podrá aumentar su capacidad para encontrar coincidencias precisas con los colores corporativos sin tener que migrar las tiradas cortas a offset, y aceptar más trabajos que nunca y de más clientes.



NARANJA



VERDE



AZUL

## COLOR EXCELENTE SIN CONJETURAS.

### Impresión de un color directo desconocido

Tomemos el caso de un cliente que le pide un color determinado, pero que no es un PANTONE® conocido. Puede hacerlo y, sin dificultad, con la iGen® 5.

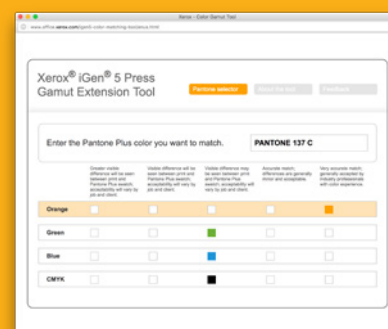
Mediante las potentes herramientas del servidor de impresión de iGen® 5 y un espectrofotómetro, puede medir una muestra de color suministrada, identificar el mejor modo de reproducirla —en CMYK o añadiendo un quinto color especificado— y ver la diferencia Delta E prevista entre la impresión y el objetivo original del cliente. Olvide el pesado proceso de prueba y error, imprime a su cliente y pase al siguiente trabajo.

## COLORES PANTONE® PRECISOS EN MENOS TIEMPO.

### Impresión de un color directo específico

En muchos casos, iGen® 5 se utilizará para imprimir un color directo de un archivo procedente de un diseñador. ¿Cómo saber cuál es el quinto color (naranja, verde o azul) que ofrecerá la máxima precisión?

Usando la herramienta de ampliación de la gama de la prensa Xerox® iGen® 5, podrá determinar automáticamente si se necesita un 5º color y, cuál es el más apropiado. Es otro ejemplo del modo en que iGen® 5 enfoca la producción de color digital: de forma productiva, precisa y sencilla, porque esas son las necesidades de su negocio.



La herramienta de ampliación de la gama de la prensa Xerox® iGen® 5 determina automáticamente si se necesita un 5º color naranja, verde o azul. Compruébelo en [xerox.com/gamut](http://xerox.com/gamut).

[www.xerox.com](http://www.xerox.com)